

Le chalet la Bergerie




Vue sur la façade latérale du chalet la Bergerie en été

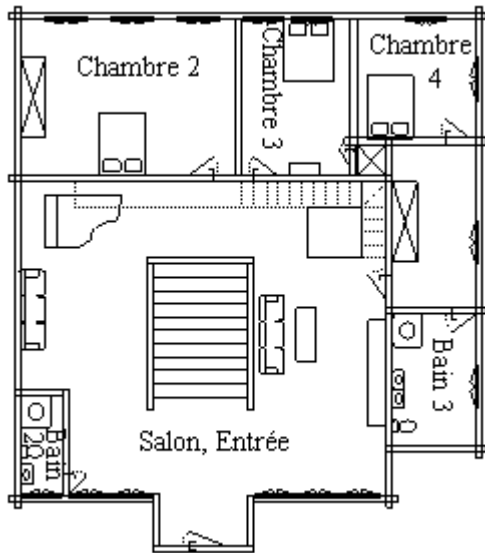
Le chalet la Bergerie est une splendide bâtisse du 19ème siècle qui offre une surface habitable de 350m². Un très vaste salon avec une imposante cheminée ouverte et un piano à queue se situent au premier étage. Le rez-de-chaussée comporte entre autre une chambre de jeux, une très grande de salle à manger et une cuisine. 5 chambres à coucher doubles et 3 salles d'eau font également partie d'habitation. L'agencement est soigné et luxueux.

Situé en pleine campagne à 1000 mètres d'altitude, dominant la plaine du Rhône, le chalet la Bergerie offre un panorama splendide sur les chaînes de montagnes des Dents du Midi et des Dents Blanches de Champéry ainsi que sur les Alpes vaudoises. Placé en pleine zone verte il est entouré pâturages et de forêts. Le chalet est doté de 3 terrasses en partie couvertes offrant une intimité absolue. Divers jardins ainsi qu'un barbecue couvert avec une grande table sont à disposition des locataires. Le chalet offre également plusieurs possibilités de parcage devant l'entrée principale.

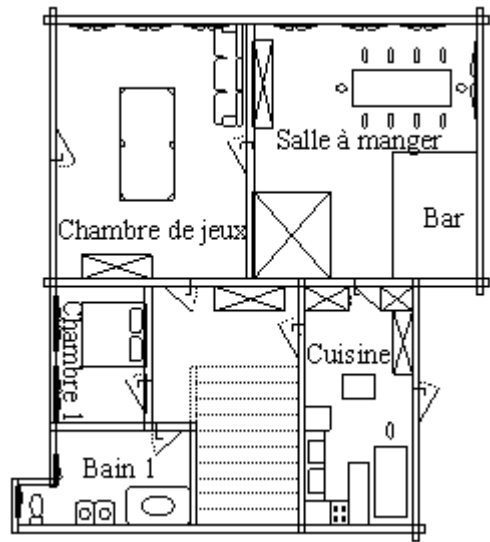
Les chalets la Bergerie, la Chaumière et l'Hermitage sont situés à faible distance les uns des autres. Ces unités peuvent être loués conjointement pour accommoder des groupes plus importants.



Vue sur la façade latérale du chalet la Bergerie au printemps



Plan du premier étage



Plan du rez-de-chaussée